



**Mittuniversitetet**  
MID SWEDEN UNIVERSITY

# Skapa nytt aktivitetstillfälle

1. Gå in under studiedokumentation ->Aktivitetstillfällen. Klicka på nytt aktivitetstillfälle. Välj typ av aktivitetstillfälle. Här väljer du Tentamen och den ort som du ska lägga upp tillfället på. Valen är Sundsvall, Östersund eller Annan ort.

---

#### Nytt aktivitetstillfälle

1. Ange detaljer

2. Välj kurstillfällen

3. Avser

4. Förhandsgranska

Typ av aktivitetstillfälle \*

Välj aktivitetstillfällstyp

1

Svensk benämning \*

T ex Salstentamen

0 / 120

Engelsk benämning \*

T ex Examination

0 / 120

2. I svensk benämning skriver du vad som avses, exempelvis tentamen, omtentamen etc. Fyll även i engelsk benämning, översatt eller samma som svensk benämning.
3. Ort ska fyllas i manuellt. Sundsvall, Östersund eller Annan ort.
4. På plats/lokal skriver du in: se tentamensschema.

Svensk benämning *	<input type="text" value="Tentamen"/>	8 / 120	<b>2</b>
Engelsk benämning *	<input type="text" value="Exam"/>	4 / 120	<b>3</b>
Ort	<input type="text" value="Sundsvall"/>	9 / 120	<b>3</b>
Plats/Lokal	<input type="text" value="Se tentamensschema"/>	18 / 120	<b>4</b>

5. I fältet för länk, klistrar du in följande länk:

<https://portal.miun.se/group/student/tentamensanmalan>

6. I fältet övrig information till studenten, klistrar du in följande text:

Gäller det Aktivitetstillfälle, annan ort:

Du som har anmält dig till tentamen på Annan ort här, klicka på länken ovan för att komma till formuläret där du anmäler skrivplats etc.

Är du också beviljad pedagogiskt stöd måste du även anmäla det via länken ovan. OBS! Det är ett eget formulär. Du ska få ett bekräftelsemejl på att anmälan är gjord till din mejladress.

Eller, gäller det Aktivitetstillfälle, campus:

Är du beviljad pedagogiskt stöd måste du efter att du har anmält dig här även anmäla dig via länken ovan. Du ska få ett bekräftelsemejl på att anmälan är gjord till din mejladress.

Länk

0 / 2000

5

Övrig information till studenten

Max 600 tecken



6

7. Fyll i radioknappen "Datum med klockslag" och välj datum. Klockslag behöver inte fyllas i.

Ange datum \*

Inget datum

Datum med klockslag

2018-11-30  

HH : MM - HH : MM

Datumperiod med klockslag



**OBS! Du måste scrolla ner i högerkanten för att kunna se hela fönstret.**

8. Klicka i "Använd anonymiseringskod".
9. Ange format på prefixet med radioknappen för valet: prefix-0001-ABC.
10. Ange prefix. Endast en bokstav: **S** för Sundsvall, **Ö** för Östersund och **A** för Annan ort.
11. Visa för student, ange valet "Endast efter aktivitetstillfället".

---

**8**  Använd anonymiseringskod

Ange prefix: **10**  1 / 6

Ange format: **9**  [prefix-ABC-DEF]  
 [prefix-0001-ABC]

Visa för student: **11**  Alltid  
 Endast efter aktivitetstillfället

---

12. Klicka i Anmälan krävs.



13. Fyll i anmälningstid enligt detta:

För ett aktivitetstillfälle på **campus** ska anmälningstiden stänga 5 **arbetsdagar** före tillfället ges.


För ett aktivitetstillfälle på **annan ort** ska anmälningstiden stänga 14  **dagar** före tillfället ges.

Anmälningstiden ska öppnas tidigast 5 veckor före aktivitetstillfället ges.

**OBS! Behöver man ändra anmälningstidens datum måste man kontakta tentamenssamordnaren för den orten först.**

12  Anmälan krävs  
Anmälningstid \* 2018-11-05  - 2018-11-23  13

14. Klicka på Nästa.

  
  
14 [Nästa >](#)

15. Fyll i kurskod, tillfälleskod om du har eller period.

16. Markera kurstillfället/kurstillfällena.

Nytt aktivitetstillfälle ✕

1. Ange detaljer **2. Välj kurstillfällen** 3. Avser 4. Förhandsgranska

Benämning	Utb.kod	Tillf.kod	Organisationsenhet	Period										
<input type="text"/>	FÖ032G	<input type="text"/>	Välj	HT2018	x	▼	2018-09-03	📅	–	2019-01-20	📅	Sök	Rensa	🗖

Välj kurstillfälle\* Antal träffar: 4

Företags ekonomi GR (A), Marknadsföring   7,5 hp   FÖ032G   L2181   2018-12-17 - 2019-01-20   100%   Normal
Företags ekonomi GR (A), Marknadsföring   7,5 hp   FÖ032G   L4231   2018-12-17 - 2019-01-20   100%   Normal
Företags ekonomi GR (A), Marknadsföring   7,5 hp   FÖ032G   L7041   2018-11-12 - 2019-01-20   50%   IT-baserad distansutbildning
Företags ekonomi GR (A), Marknadsföring   7,5 hp   FÖ032G   KONV-0088EB   2018-09-03 - 2019-01-20   0%   Normal



17. Klicka på lägg till kurstillfälle, och då lägger sig kurstillfället i rutan nedan Valda kurstillfällen. Har man flera kurstillfällen på en kurs så markerar man dom och klickar på lägg till kurstillfälle.

17

Lägg till kurstillfälle

Valda kurstillfällen \*

Företagsekonomi GR (A), Marknadsföring   7,5 hp   FÖ032G   L2181   2018-12-17 - 2019-01-20   100%   Normal
Företagsekonomi GR (A), Marknadsföring   7,5 hp   FÖ032G   L4231   2018-12-17 - 2019-01-20   100%   Normal
Företagsekonomi GR (A), Marknadsföring   7,5 hp   FÖ032G   L7041   2018-11-12 - 2019-01-20   50%   IT-baserad distansutbildning
Företagsekonomi GR (A), Marknadsföring   7,5 hp   FÖ032G   KONV-008857   2018-09-03 - 2019-01-20
Företagsekonomi GR (A), Marknadsföring   7,5 hp   FÖ032G   L2181   2018-12-17 - 2019-01-20   100%   Normal

Ta bort kurstillfälle

18. Klicka på nästa.

18

Nästa >

## 19. Fyll i vilken modul aktivitetstillfället avser.

Nytt aktivitetstillfälle

1. Ange detaljer

2. Välj kursstillfällena

3. Avser

4. Förhandsgranska

Kurs / Kursstillfälle

Företagsekonomi GR (A), Marknadsföring | 7,5 hp | FÖ032G

- L2181 | 2018-12-17 - 2019-01-20 | 100% | Normal
- L4231 | 2018-12-17 - 2019-01-20 | 100% | Normal
- L7041 | 2018-11-12 - 2019-01-20 | 50% | IT-baserad distansutbildning
- KONV:0088EB | 2018-09-03 - 2019-01-20 | 0% | Normal

Avser

- Examination 7,5 hp 1000
- Företagsekonomi GR (A), Marknadsföring 7,5 hp FÖ032G
- Examination 7,5 hp 1000
- Dugga-Modul I, Marknadsföringens grunder och olika marknader 1,5 hp 2100
- Dugga - Modul II, Marknadsföringsstrategier 1,2 hp 2200
- Dugga - Modul III, Marknadsföringsmix 1,2 hp 2300
- PM: Modul IV, Empirisk analys 3,6 hp 2400

19

< Tillbaka Avbryt

Nästa >

## 20. Klicka på Nästa.

20

Nästa >

## 21. Kontrollera sammanställningen över det gemensamma aktivitetstillfället.

### Nytt aktivitetstillfälle

1. Ange detaljer   2. Välj kurstillfällen   3. Avser   **4. Förhandsgranska**

**21**

**Typ av aktivitetstillfälle**   Tentamen - Sundsvall

**Svensk benämning**   Tentamen

**Engelsk benämning**   Exam

**Ort**   Sundsvall

**Plats/Lokal**   Se tentamensschema

**Länk**   <https://portal.miun.se/group/student/tentamensanmalan>

**Datum**   2018-11-30

**Anonymiseringskod**   Ja

**Visas för student**   Endast efter aktivitetstillfället

**Prefix**   S

**Anonymiseringskod**   [prefix-0001-ABC]

**Övrig information till stude...** Ar du beviljad pedagogiskt stöd måste du efter att du har anmält dig här även anmäla dig via länken ovan. Du ska få ett bekräftelsemejl på att anmälan är gjord till din mejladress.

**Tillåt anmälan för studente...** Nej

**Anmälan krävs**   Ja

**Anmälningstid**   2018-11-05 - 2018-11-23

Kurs / Kurstillfälle	Avser
Företagsekonomi GR (A), Marknadsföring   7,5 hp   FO032G <ul style="list-style-type: none"><li>L2181   2018-12-17 - 2019-01-20   100%   Normal</li></ul>	Examination   7,5 hp   1000

< Tillbaka   Avbryt   **Bekräfta**

22. Klicka på Bekräfta, om allt ser okej ut.

