



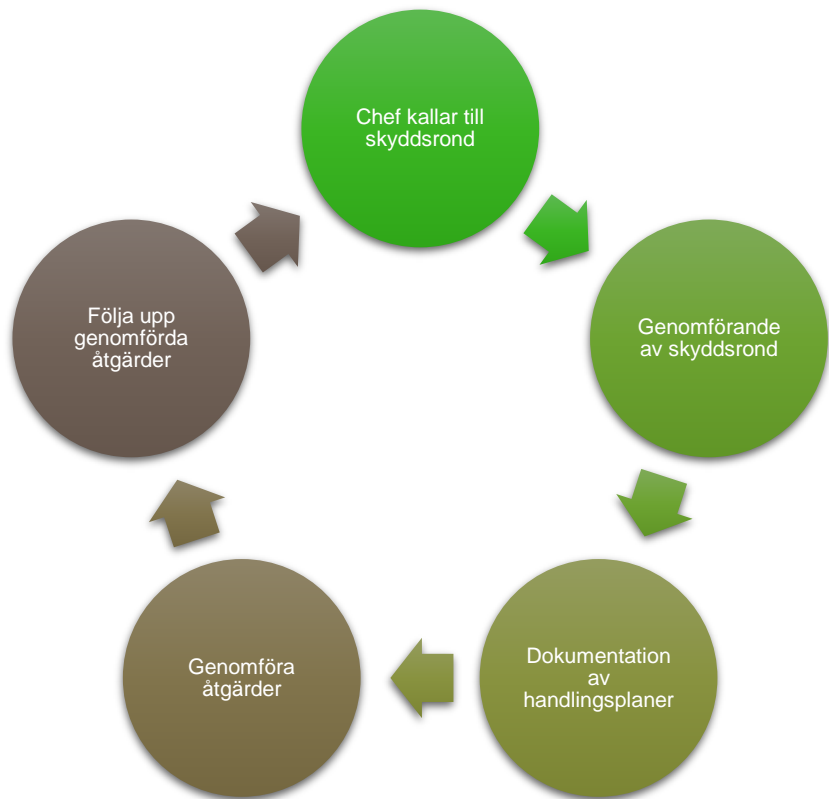
**Mittuniversitetet**  
MID SWEDEN UNIVERSITY

# Skyddsronder

**Mittuniversitetet**

## Skyddsron

- Chef med personalansvar har ansvar för arbetsmiljöuppgifterna i sin verksamhet som tex det systematiska arbetsmiljöarbetet (SAM). Ansvar för att det finns skriftlig dokumentation över riskbedömningar och handlingsplaner.
- Skyddsombud företräder medarbetarna i arbetsmiljöfrågor och bevakar att arbetsgivaren uppfyller de krav som finns på SAM.
- Som stöd i arbetet med skyddsroner finns IA.



# Planering av skyddsron



- Ansvarig chef kallar till skyddsron förslagsvis via IA-systemet.  
(Se instruktionsfilm i IA)
- Bjuder in skyddsombud, fastighetsansvarig från avdelningen INFRA, eventuellt HSO (beroende på vad som ska skyddsronas.)
- Beslutar om vilken/vilka checklista/or som ska användas i skyddsronen.
- Informera medarbetar på institutionen/avdelningen och säkerställ att så många som möjligt är på plats vid skyddsronstillfället.

## Våra framtagna mallar som finns publicerade idag

Alla  Bransch  Mittuniversitetet  Enhet









▼ Urvalsvillkor i

Publicerade  Endast mina  
 Under redigering  Tillgängliga i IA-appen  
 Arkiverade

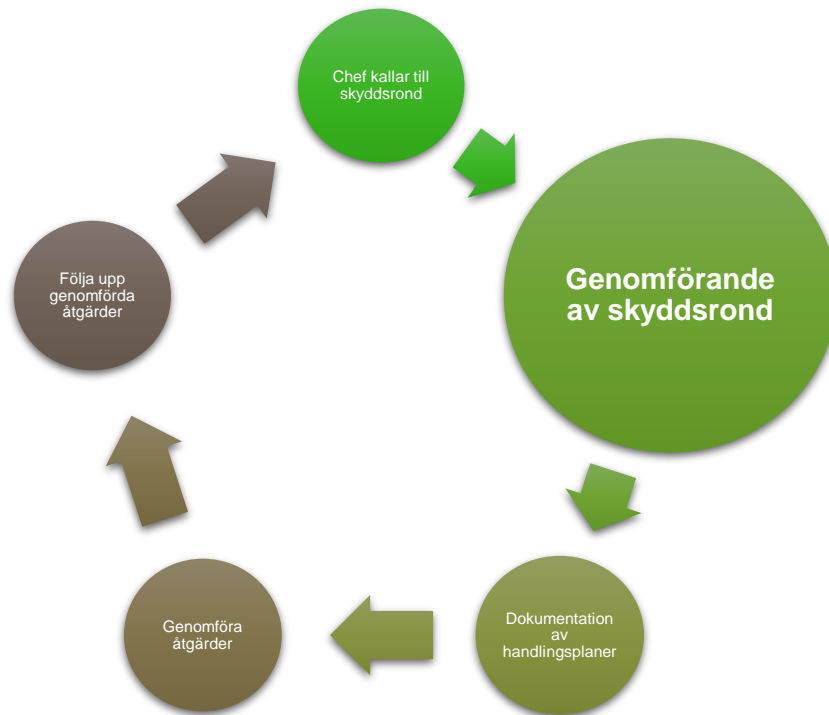
Riskhanteringstyp

Visa antal:  Fritextsökning:   Sök även i rader Visa

Antal träffar: 5

Mall	Enhet	Senast ändrad	Ändrad av	       
<input checked="" type="checkbox"/> Riskbedömning vid smitta	Mittuniversitetet	2020-03-19	Madeleine Juliusson	✓ ✓ ✓
<input checked="" type="checkbox"/> Skydds rond allmänna ytor	Mittuniversitetet	2019-11-26	Madeleine Juliusson	✓ ✓ ✓ ✓ ✓
<input checked="" type="checkbox"/> Skydds rond vid användning av kemikalier	Mittuniversitetet	2019-12-18	Madeleine Juliusson	✓ ✓ ✓ ✓ ✓
<input checked="" type="checkbox"/> Skydds rond vid användning av maskiner	Mittuniversitetet	2019-12-18	Madeleine Juliusson	✓ ✓ ✓ ✓ ✓
<input checked="" type="checkbox"/> Skydds rond övriga kontors- och arbetsytor	Mittuniversitetet	2020-03-06	Madeleine Juliusson	✓ ✓ ✓ ✓ ✓

# Skydds rond



- Skydds ronden genomförs genom att använda vald checklista från IA.
- Checklistor går att komma åt antingen via IA-app eller webbgränssnittet.
- Skydds ronden utgår ifrån en checklista. Ställ frågor till medarbetarna och dokumentera avvikelser.

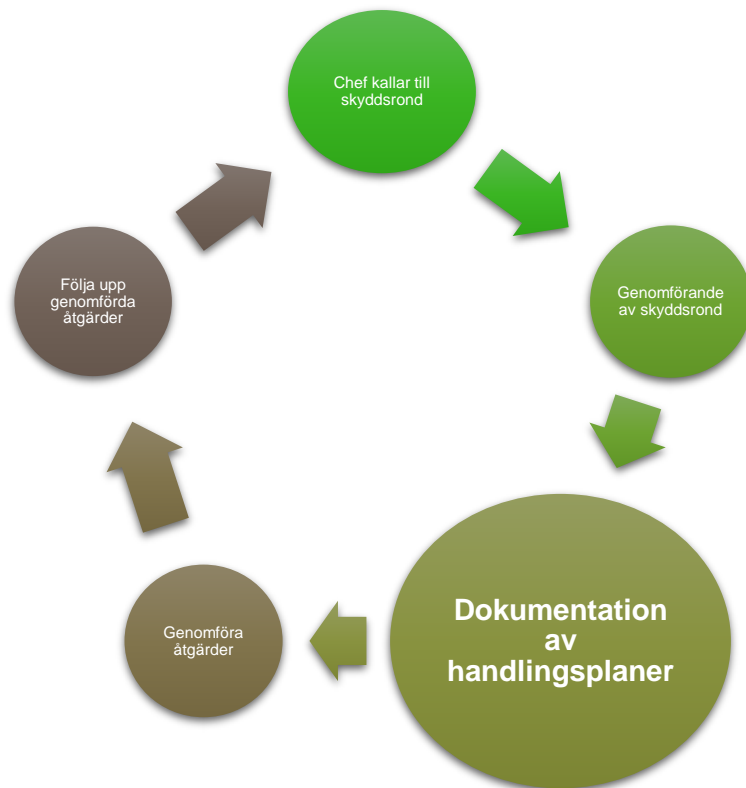


# Exempel på mall för skyddsron

mallen.

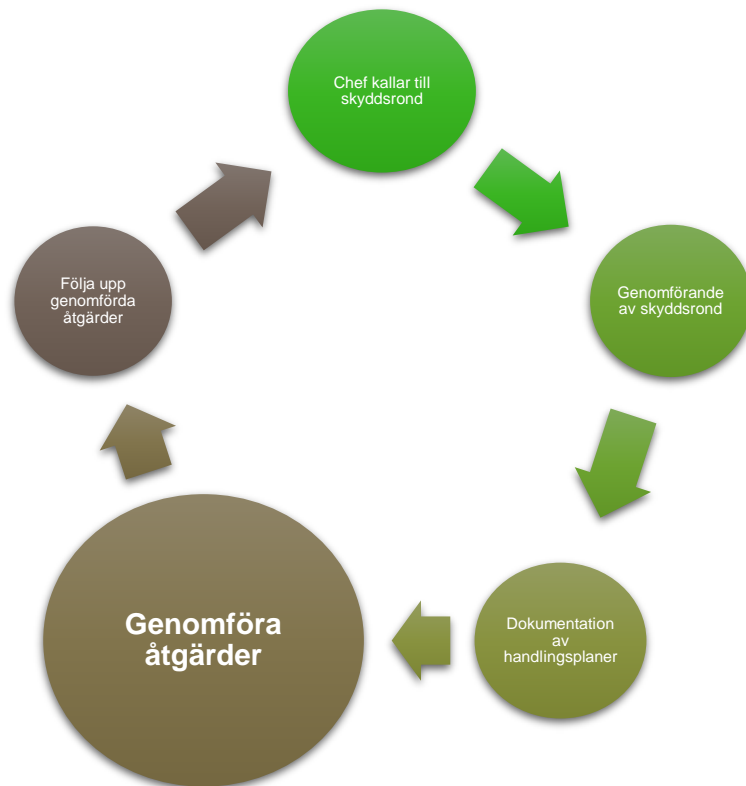
	Nr	Checkpoint/Fråga	Ok	Risk	Kommentar	N/A		
▼		<b>Kontor och övriga arbetsytor</b>				<input type="checkbox"/>		
▼	1	<b>Belysning</b>				<input type="checkbox"/>		
	1.1	Är allmänbelysningen tillräcklig i lokalerna?	<input type="radio"/> Ja <input type="radio"/> Nej	<input type="text"/>	<input type="text"/>	<input type="checkbox"/>		
	1.2	Finns tillräcklig platsbelysning vid respektive arbetsplats?	<input type="radio"/> Ja <input type="radio"/> Nej	<input type="text"/>	<input type="text"/>	<input type="checkbox"/>		
	1.3	Finns andra problem kring belysning?	<input type="radio"/> Ja <input type="radio"/> Nej	<input type="text"/>	<input type="text"/>	<input type="checkbox"/>		
▼	2	<b>Luft och temperatur</b>				<input type="checkbox"/>		
	2.1	Är lokalerna rätt tempererade?	<input type="radio"/> Ja <input type="radio"/> Nej	<input type="text"/>	<input type="text"/>	<input type="checkbox"/>		
	2.2	Är luftkvaliteten bra i lokalerna?	<input type="radio"/> Ja <input type="radio"/> Nej	<input type="text"/>	<input type="text"/>	<input type="checkbox"/>		
	2.3	Förekommer det drag från dörrar eller fönster?	<input type="radio"/> Ja <input type="radio"/> Nej	<input type="text"/>	<input type="text"/>	<input type="checkbox"/>		
	2.4	Finns det andra problem kring luft eller temperatur?	<input type="radio"/> Ja <input type="radio"/> Nej	<input type="text"/>	<input type="text"/>	<input type="checkbox"/>		
▼	3	<b>Ljudnivå</b>				<input type="checkbox"/>		

# Handlingsplaner



- Handlingsplan tas fram på de avvikelser där åtgärd inte kan genomföras omedelbart.
- Handlingsplaner dokumenteras i IA via webbgränssnittet. (Se instruktionsfilm)
- Framtagande av handlingsplaner görs i samverkan chef, skyddsombud och eventuellt representant från fastighet, INFRA.
- Handlingsplanerna innehåller åtgärd, ansvarig utförare och datum då åtgärd ska vara utförd samt datum för uppföljning.
- Skyddsombuden har tillgång till och kan se skyddsronsdokumentation och handlingsplaner i IA på de områden de är skyddsombud.

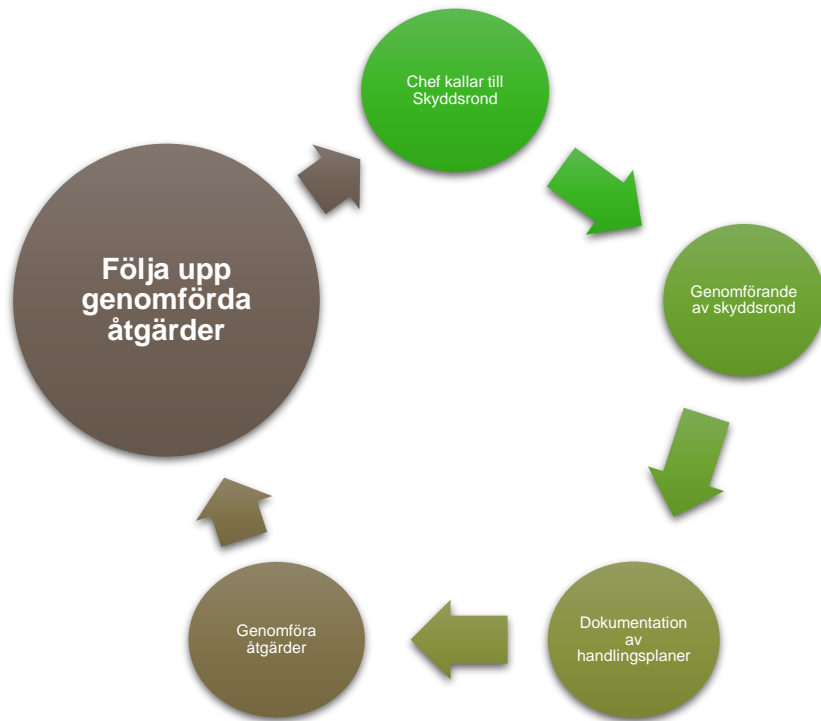
# Åtgärd



Dokumenterade åtgärder i handlingsplanerna genomförs så snart som möjligt.



# Uppföljning



- Ansvarig chef följer upp handlingsplanerna och har ansvar för att dokumenterade och beställda åtgärder genomförs.
- Handlingsplaner följs upp i respektive LSG. Handlingsplan från skyddsron på allmänna ytor följs upp på CSG.
- Ej åtgärdade delar i handlingsplan förs över till kommande handlingsplan på nästa skyddsron.



# Filmer och stödmaterial i IA

The screenshot shows the IA system interface. At the top, a dark blue navigation bar contains the IA logo and menu items: Händelser, Riskhantering, Handlingsplan, Analys, Rapporter, Import, Admin, and GDPR. A 'Tips & tricks >' note is overlaid on the right side of the navigation bar, and a 'Hjälp' button is circled in red. Below the navigation bar, the main content area is titled 'Lista riskhanteringar'. On the left, there is a sidebar with a search bar (circled in red) and a 'BIBLIOTEK' section listing various documents. The main content area displays a document titled 'HÄNDELSEHANTERING I IA-SYSTEMET' by AFA Försäkring - IA-team, dated 2015-11-26, with 252060 views and 231 likes. The description states: 'Beskrivning: Filmen visar flödet för händelsehanteringen i IA - från anmälan till utredning, åtgärdshandtering, uppföljning och skyddsombudsuppföljning.' The tags are: 'Händelse Utredning Åtgärd Uppföljning Skyddsombudsuppföljning'. Below the document information is a video player titled 'Händelsehantering med IA-systemet' with a play button in the center. The video thumbnail shows a flowchart titled 'Tidslinje för händelsehantering i IA-systemet' with the AFA logo. The flowchart illustrates the process from 'Händelse anmäls' to 'Händelse klar' through various steps: 'Händelseansvarig och ytterligare personer informeras', 'Utredning utförs', 'Händelseansvarig kompletterar fakta om händelsen och utser utredare', 'Utredning klar', 'Händelseansvarig beslutar om åtgärder och utser åtgärdsutförare', 'Åtgärder klar', 'Åtgärderna genomförs', 'Händelseansvarig följer upp händelsen', and 'Skyddsombud följer upp händelsen'.